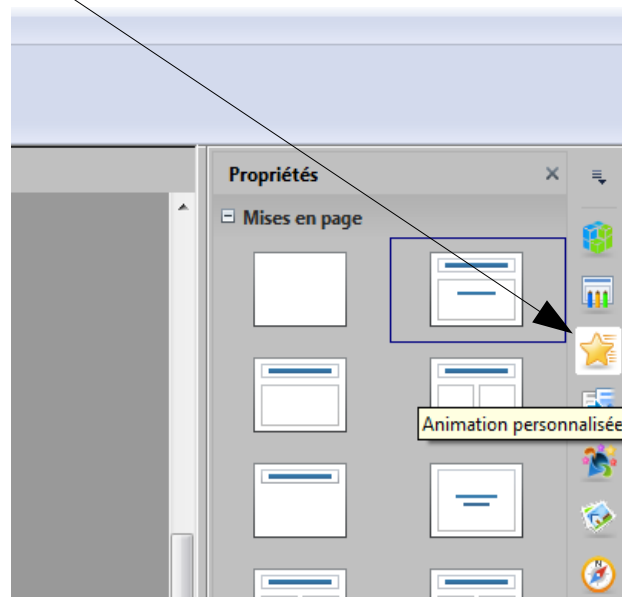
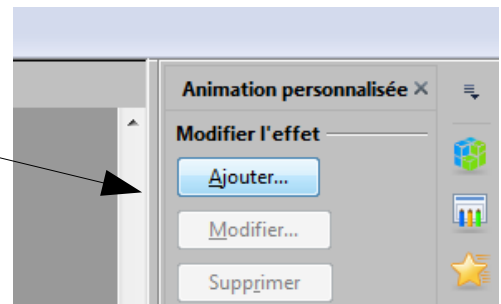


Document ressource : Animer un diaporama

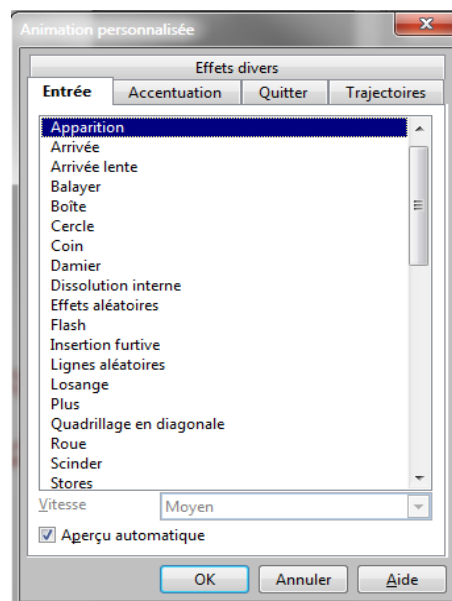
Pour commencer, cliquer sur l'icône 'animation personnalisée' à droite de l'écran



Puis sélectionner le premier objet que vous voulez voir apparaître, dans ce cas, le titre et cliquer sur 'Ajouter'



Ce qui ouvre cette fenêtre :



Ici, vous pouvez choisir avec quel effet vous voulez voir apparaître vos différents objets.

Procéder de la même manière pour faire apparaître toutes les parties de votre page, puis recommencer pour toutes les diapositives.