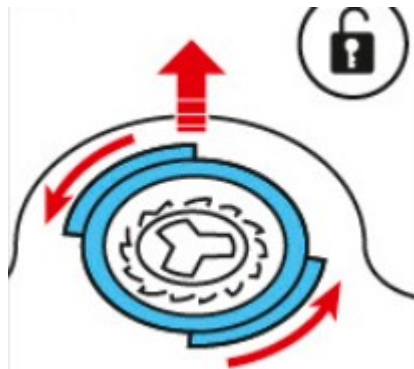


Doc ressource 2 : Un exemple de protocole Changement des lames d'un rasoir électrique

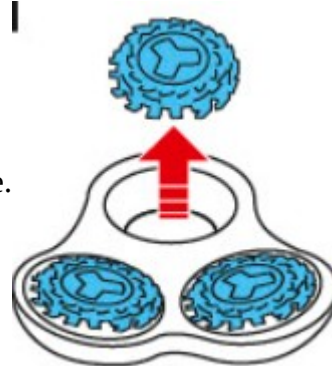
1. Éteindre le rasoir et retirer les piles.



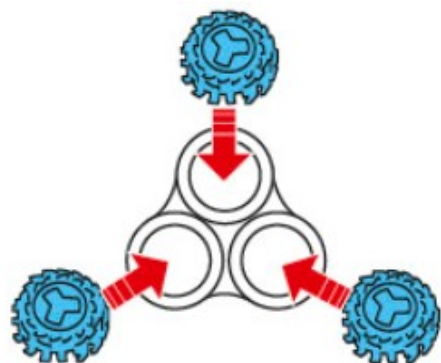
2. Retirer le support de têtes de rasage.



3. Retirer les anneaux du support de têtes de rasage.



4. Retirer les têtes de rasoir du support de têtes de rasage.



5. Mettre les nouvelles têtes de rasoir sur leur support.



6. Remettre le support de têtes de rasoir.