
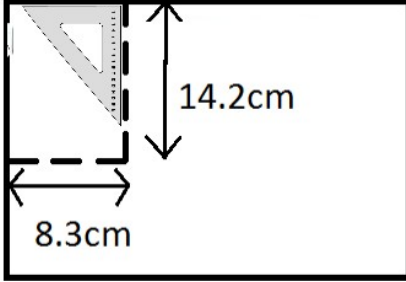

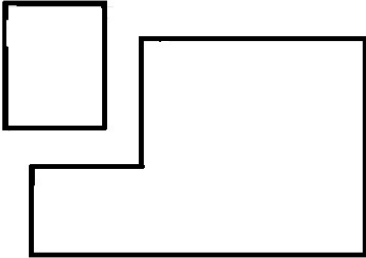


## Gamme de fabrication

Une **gamme de fabrication** est un document (souvent sous forme de tableau) qui répertorie toutes les phases d'élaboration d'une pièce. Il s'agit de noter étape par étape l'évolution de la **fabrication** d'une pièce, puis de l'**assemblage** de toutes ces pièces.

Elle sert à faire fabriquer à n'importe qui, **qui ne connaît pas le projet**, l'objet conçu par une équipe.

<u>Numéro</u>	<u>Opération</u>	<u>Croquis</u>	<u>Machine(s) ou outil(s) utilisé(s)</u>
<b>10</b>	<b>Traçage sur le carton</b>		
11	<i>Repérer la largeur et la longueur sur le bord par des traits de crayon</i>		Réglet Crayon Équerre
12	<i>Avec l'équerre, tracer les deux côtés</i>		
<b>20</b>	<b>Découpage du carton</b>		
21	<i>En positionnant la règle le long du traçage, découper la longueur.</i>		Cutter Règle épaisse
22	<i>Idem pour la largeur.</i>		
23	<i>Conserver la partie voulue.</i>		
30	Etc...	Etc...	Etc...