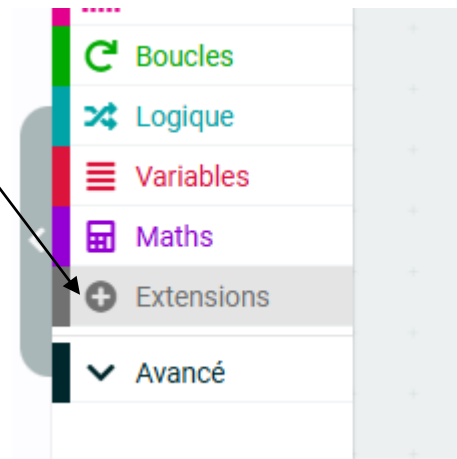
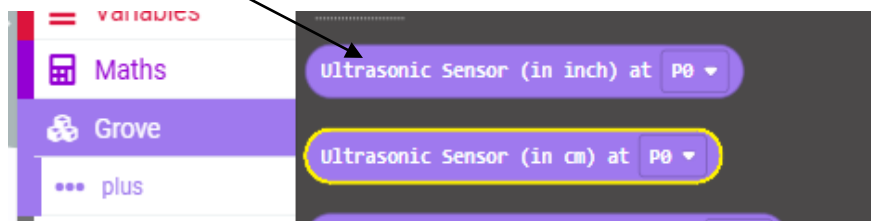


## Pour expérimenter le capteur de distance :

Ajouter l'extension « GROVE » en cliquant sur :



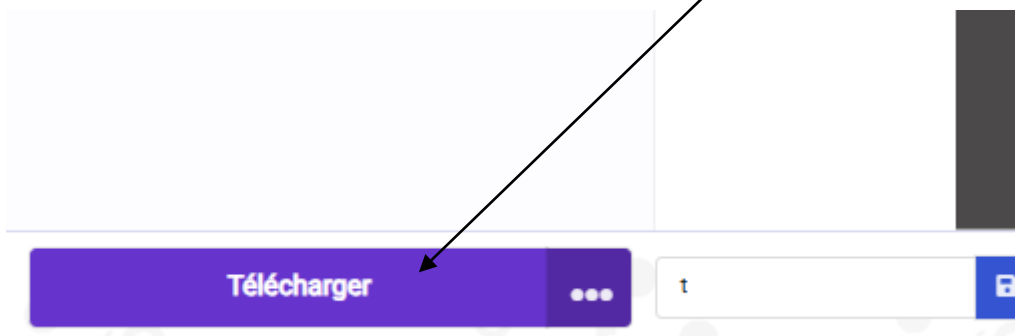
Vous aurez besoin de ce bloc :



Vous devrez le placer dans un « **Si.....Alors** » avec un comparateur « < »

Et il faudra remettre l'extension « SERVO » si nécessaire pour utiliser les blocs de mise en route et d'arrêt des moteurs.

Pour télécharger le programme dans la carte, cliquez sur :



Dans la fenêtre qui s'ouvre, cliquez sur 'suivant', puis 'pair'; ce qui vous ouvre une nouvelle fenêtre, avec une liste des cartes connectables (une seule dans ce cas!) : la sélectionner et cliquer sur 'connexion', puis 'télécharger'.

Lorsque le programme est téléchargé, placer la main à distance du capteur et voir ce qui se passe.